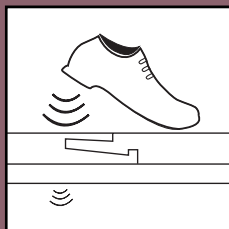


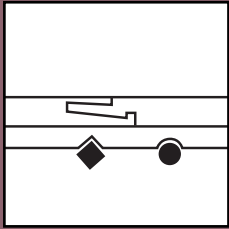
# PF FELT SILENT +

## Ondervloer voor laminaat en parket


Ondervloerplaat met een extreem hoge contactgeluidisolatiewaarde: ideaal onder laminaat en parket.



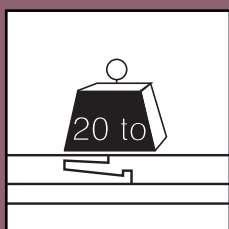
Met TÜV productlabel: contactgeluidsreductie van  $\Delta L_{Lin} = 10\text{dB}$  en  $\Delta L_W = 21\text{dB}$   
*Bij laminaat met klikverbinding los gelegd op de ondervloer.*




Egaliseert oneffenheden tot 3 mm



Milieuvriendelijk en composteerbaar: bevat geen schadelijke stoffen



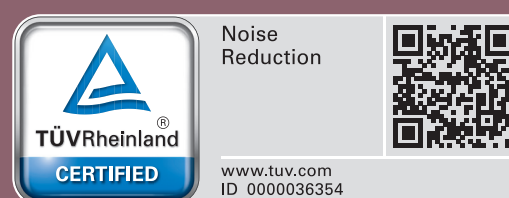
Drukvast tot 15 ton/m<sup>2</sup>: ideaal bij klik-laminaat en parket



Thermisch isolerend: isoleert koude vloeren

### Technische gegevens

Dikte : 10 mm  
Afmeting : 790 x 590 mm  
Verpakking : 10 platen = ca. 4,66 m<sup>2</sup>



# 10

MM

# PF FELT SILENT +

## Ondervloer voor laminaat en parket

Ondervloerplaat met een extreem hoge contactgeluidisolatiewaarde: ideaal onder laminaat en parket.

### GEBRUIKSAANWIJZING

1. PF Felt Silent + is een puur natuurlijk product. Het is dan ook noodzakelijk de platen 24 uur te laten acclimatiseren in de ruimte waarin ze geplaatst worden.
2. De vloer moet stofvrij en blijvend droog zijn. Is dit niet het geval, isoleer de vloer dan eerst met een dampdichte PE Folie (polyethyleenfolie) van 0,15 mm dikte (150 micron). Altijd deze folie gebruiken op betonnen vloeren.
3. Tussen de platen onderling ca. 2 mm ruimte vrijlaten. Langs wanden, radiatoren enz. 10 mm ruimte vrijhouden.
4. De platen dienen in halfsteensverband geplaatst te worden.
5. Toepassing onder laminaat en parket: indien mogelijk de platen onder een hoek van ca. 45 graden plaatsen t.o.v. het laminaat of parket om eventuele overlappingsen van naden te vermijden. De platen dienen zwevend geplaatst te worden.
6. Gebruik voor het snijden van de platen een stanleymes.